

Diese Bögen basieren auf dem erfolgreichen Programm ADV-Jugendverkehrsabzeichen.

## Theoriefragen zur Verkehrserziehung für Kinder bis zu einem Alter von 9 Jahren.

Lies die Fragen genau durch. Überlege in Ruhe und kreuze  die richtige Antwort/ die richtigen Antworten an!

### 1. Dein Fahrrad muss verkehrssicher sein. Kreuze die Teile an, die für die Verkehrssicherheit nach StVO (Straßenverkehrsordnung) in Ordnung sein müssen! (Mehrere Antworten sind richtig)

- Pedale mit gelben Rückstrahlern
- Je zwei Speichenreflektoren oder reflektierende Streifen oder Speichenklipps am Vorder- und Hinterrad
- Scheinwerfer und Rücklicht
- Gepäckträger
- Vorderrad- und Hinterradbremse mit guter Wirkung
- Großflächen-Rückstrahler hinten, weißer Rückstrahler vorne
- Fahrradständer

### 2. Du darfst noch auf dem Gehweg fahren, weil du jünger als 10 Jahre bist. Was musst du dabei beachten?

- Als Kind habe ich Vorrang
- Ich muss Fußgängern den Vorrang lassen, notfalls anhalten

### 3. Bei welchem Verkehrszeichen musst du immer anhalten?



### 4. Bei welchen Verkehrszeichen hast du Vorfahrt? (Mehrere Antworten sind richtig)



### 5. Darfst du ein anderes Kind auf deinem Fahrrad mitnehmen?

- Ja
- Nein


Diese Bögen basieren auf dem erfolgreichen Programm ADV-Jugendverkehrsabzeichen.

### Theoriefragen zur Verkehrserziehung für Kinder bis zu einem Alter von 9 Jahren.

Lies die Fragen genau durch. Überlege in Ruhe und kreuze  die richtige Antwort/die richtigen Antworten an!

#### 6. Wer muss warten?

- Der Autofahrer (B)  
 Der Radfahrer (A)



#### 7. Deine Vorderradbremse funktioniert nicht mehr. Darfst du noch fahren?

- Ja, solange noch die Hinterradbremse funktioniert  
 Nein, ich darf nicht mehr fahren

#### 8. Bei welchem Schild musst du Vorfahrt gewähren und warten, bis frei ist?



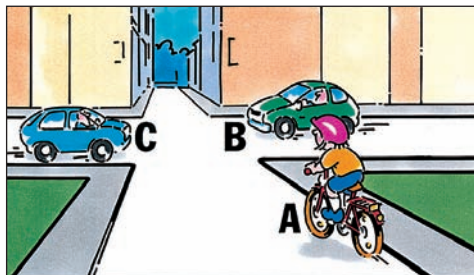



#### 9. Was ist beim Fahrradhelm wichtig? (Mehrere Antworten sind richtig)

- Der Kinnriemen muss bei jeder Fahrt geschlossen sein  
 Der Helm sollte eine dunkle Farbe haben  
 Der Helm muss möglichst genau passen

#### 10. Wer darf hier als Erster fahren?

- A  
 B  
 C



#### 11. Was musst du unbedingt machen, bevor du losfährst?

- Ich klingel, damit die anderen mich sehen  
 Ich schaue mich nach links hinten um, ob frei ist

Diese Bögen basieren auf dem erfolgreichen Programm ADV-Jugendverkehrsabzeichen.

**Theoriefragen zur Verkehrserziehung für Kinder bis zu einem Alter von 9 Jahren.**

Lies die Fragen genau durch. Überlege in Ruhe und kreuze  die richtige Antwort/ die richtigen Antworten an!

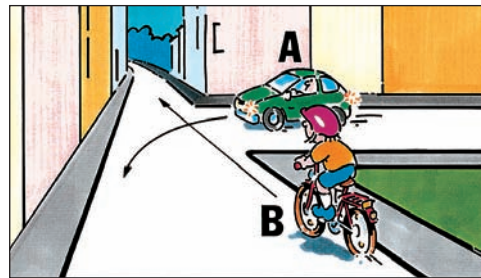
**12. Bei welchem Verkehrszeichen musst du immer anhalten?**






**13. Wer muss an dieser Einmündung warten?**

- Der Autofahrer A
- Der Radfahrer B




**14. Warum musst du bei Dämmerung und Dunkelheit mit Licht fahren? (Mehrere Antworten sind richtig)**

- Damit ich besser gesehen werde
- Ich muss nicht mit Licht fahren
- Damit ich besser sehe

**15. Du bist auf dem Radweg und willst geradeaus fahren. Was machst du zu deiner Sicherheit?**

- Ich fahre langsamer und bremse, falls das Auto nicht anhält
- Ich fahre zügig weiter, weil das Auto warten muss



**16. Wie verhältst du dich bei diesem Verkehrszeichen richtig?**

- Ich fahre wie ich möchte
- Ich achte auf Fußgänger
- Ich achte nicht auf Fußgänger, weil sie auf mich achten müssen



Diese Bögen basieren auf dem erfolgreichen Programm ADV-Jugendverkehrsabzeichen.

### Theoriefragen zur Verkehrserziehung für Kinder bis zu einem Alter von 9 Jahren.

Lies die Fragen genau durch. Überlege in Ruhe und kreuze  die richtige Antwort/die richtigen Antworten an!

**17. Anne ist 9 Jahre alt und fährt mit dem Fahrrad auf der Fahrbahn. Muss sie den Radweg benutzen?**

- Ja  Nein

**Hat Herr Huber sein rotes Auto richtig geparkt?**

- Ja  Nein

**Frau Meyer geht mit ihrem Hund auf dem Radweg. Darf sie das?**

- Ja  Nein



**18. Welche Farben haben die Ampelmännchen?**



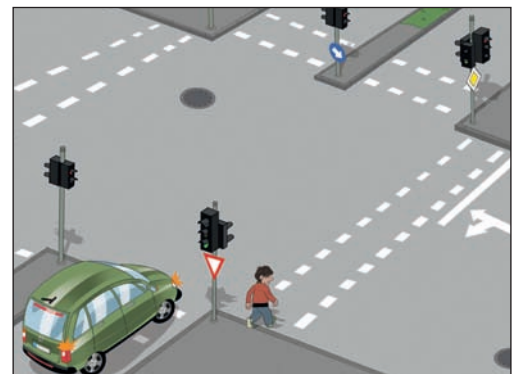
Rot



Grün

**19. Die Fußgängerampel zeigt grün. Wie verhält Leon sich richtig?**

- Er geht los und schaut nur nach vorn auf das Ampellicht
- Er schaut erst, ob der abbiegende Autofahrer wartet und ihm den Vorrang gibt
- Er läuft schnell über die Fahrbahn, ohne nach rechts und links zu schauen



Diese Bögen basieren auf dem erfolgreichen Programm ADV-Jugendverkehrsabzeichen.

**Theoriefragen zur Verkehrserziehung für Kinder bis zu einem Alter von 9 Jahren.**

Lies die Fragen genau durch. Überlege in Ruhe und kreuze  die richtige Antwort/die richtigen Antworten an!

**20. Ben fährt auf dem Radweg. Er will die Fahrbahn überqueren. Von rechts nähert sich ein Auto. Wie verhält Ben sich richtig?**



- Er fährt weiter, weil das Auto von rechts kommt
- Weil er Vorfahrt hat, beachtet er den Pkw nicht
- Ben achtet auf den Pkw-Fahrer und fährt weiter, wenn dieser ihm die Vorfahrt lässt

**21. Kurz vor dem Kindergarten sieht Emma auf dem Gehweg eine Bananenschale liegen. Was sollten Emma und ihr Vater mit der Bananenschale tun?**



- Emma: „Ich werfe sie auf die Fahrbahn, damit kein Fußgänger ausrutscht“
- Vater: „Warum soll ich sie aufheben? Ich habe sie ja nicht dort hingeworfen“
- Vater: „Ich hebe sie auf und bringe sie in den Abfallkorb, damit niemand ausrutscht“
- Emma: „Die Straßenreiniger können sie wegbringen“

## Mit Sicherheit ans Ziel

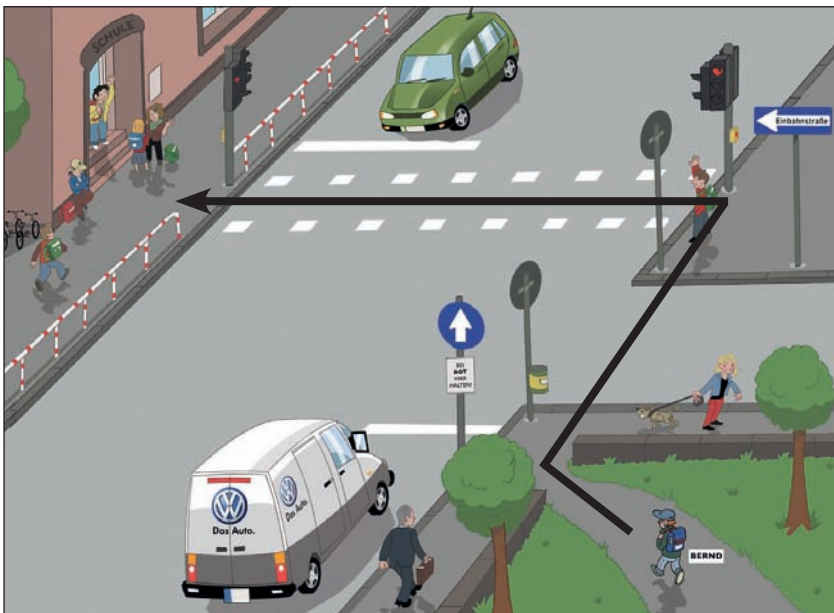
Eine Aktion des ADAC zur Jugend-Verkehrssicherheit

Diese Bögen basieren auf dem erfolgreichen Programm ADV-Jugendverkehrsabzeichen.

### Theoriefragen zur Verkehrserziehung für Kinder bis zu einem Alter von 9 Jahren.

Lies die Fragen genau durch. Überlege in Ruhe und kreuze  die richtige Antwort/die richtigen Antworten an!

#### 22. Bernd will zur Schule. Welcher Weg ist der sicherste? Zeichne ihn ein!



#### 23. Der Schulbus hat gehalten. 10 Kinder sind ausgestiegen. Nun will er wieder losfahren.

5 Kinder verhalten sich falsch. Streiche sie durch!





Diese Bögen basieren auf dem erfolgreichen Programm ADV-Jugendverkehrsabzeichen.

## Theoriefragen zur Verkehrserziehung für Kinder bis zu einem Alter von 9 Jahren.

Lies die Fragen genau durch. Überlege in Ruhe und kreuze  die richtige Antwort/die richtigen Antworten an!

### 24. An der Ecke Blumenstraße / Eichenstraße sieht Ben ein Stoppzeichen.

#### Wie verhält er sich richtig?

- Er fährt weiter, denn das Zeichen gilt nur für Autofahrer
- Er fährt vorsichtig weiter, wenn wenig Verkehr ist
- Er hält an der weißen Haltlinie und prüft, ob die Fahrbahn frei ist

